

Ensaio espaço-temporal da COVID-19 em Rondônia

Casos confirmados e óbitos da COVID-19

Localização de Rondônia em relação a região norte do Brasil

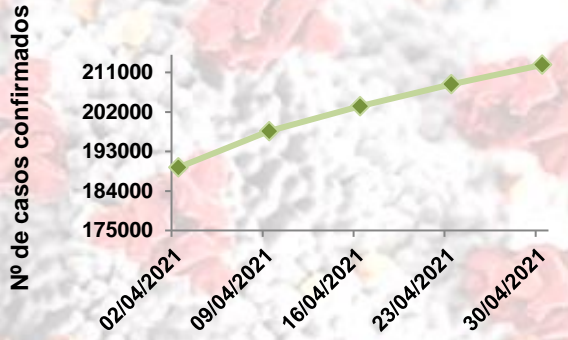
abril de 2021

212.738 Casos confirmados

199.908 Pacientes recuperados

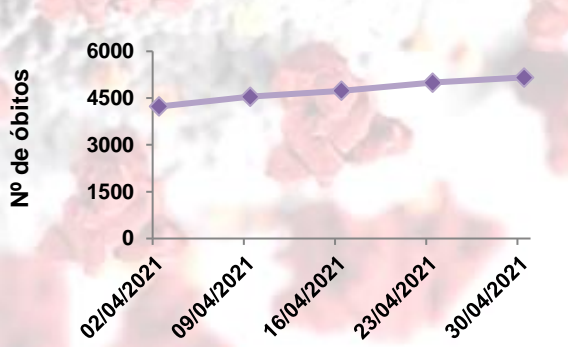
5.163 Casos de óbitos

Evolução de número de casos confirmados da COVID-19 em abril de 2021

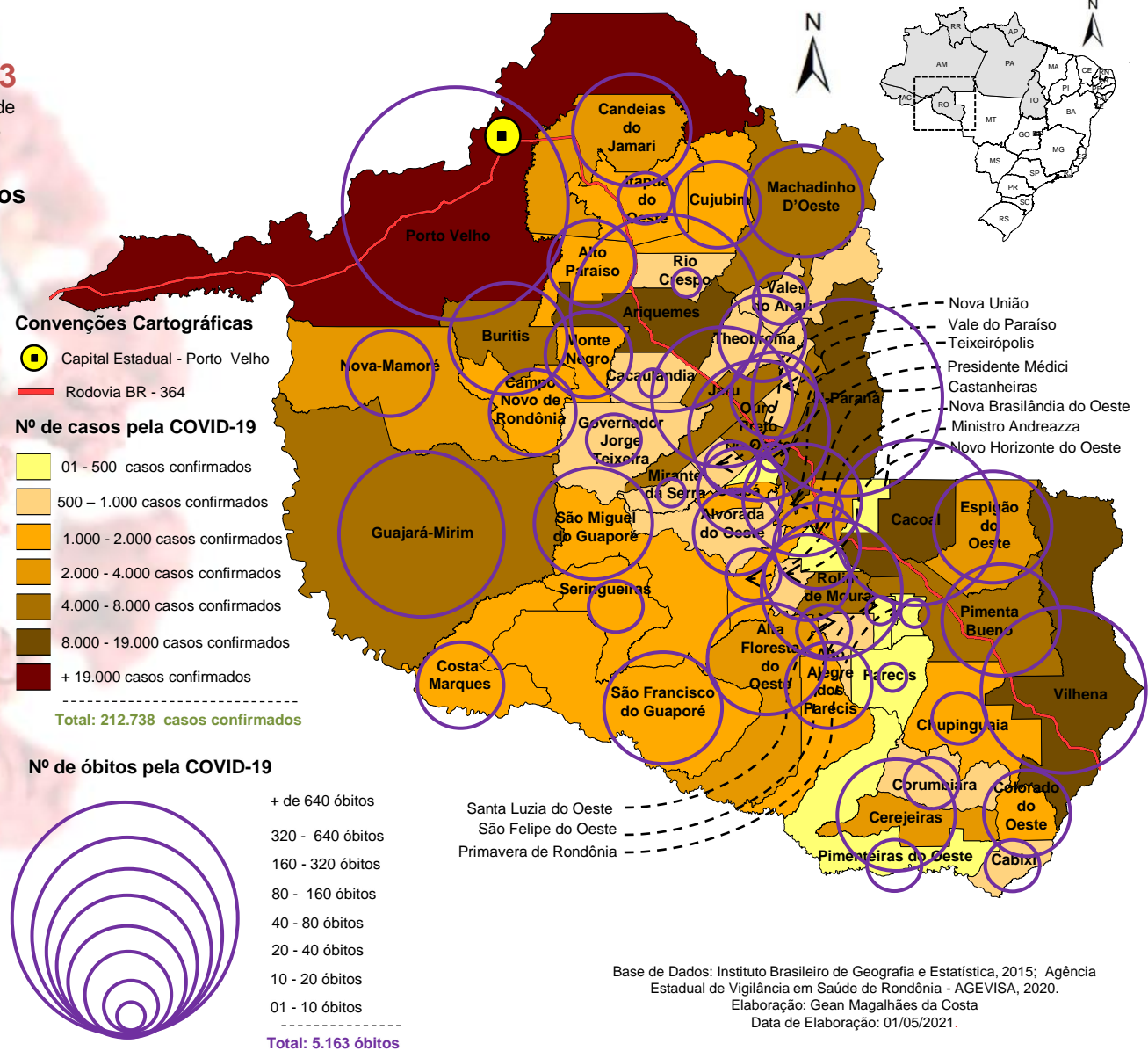


Fonte: Agência Estadual de Vigilância em Saúde de Rondônia - AGEVISA, 2021.

Evolução de número de óbitos pela COVID-19 em abril de 2021



Fonte: Agência Estadual de Vigilância em Saúde de Rondônia - AGEVISA, 2021.



Ensaio espaço-temporal da COVID-19 em Rondônia

Ranking do número de casos confirmados pela COVID-19 em abril de 2021

Os 10 primeiros municípios com os maiores nº de casos confirmados pela COVID-19

Ranking	municípios	02/04	Ranking	municípios	11/04	Ranking	municípios	24/04	Ranking	municípios	30/04
1º	Porto Velho	66.866	1º	Porto Velho	69.413	1º	Porto Velho	72.361	1º	Porto Velho	73.175
2º	Ariquemes	16.399	2º	Ariquemes	16.977	2º	Ariquemes	17.994	2º	Ariquemes	18.290
3º	Ji-Paraná	13.519	3º	Ji-Paraná	14.204	3º	Ji-Paraná	15.237	3º	Ji-Paraná	15.605
4º	Vilhena	10.027	4º	Vilhena	10.235	4º	Cacoal	10.917	4º	Cacoal	11.302
5º	Cacoal	9.754	5º	Cacoal	10.170	5º	Vilhena	10.590	5º	Vilhena	10.713
6º	Jaru	5.800	6º	Jaru	6.222	6º	Jaru	6.622	6º	Jaru	6.686
7º	Rolim de Moura	5.141	7º	Rolim de Moura	5.267	7º	Rolim de Moura	5.425	7º	Machadinho D'Oeste	5.529
8º	Guajará-Mirim	5.023	8º	Guajará-Mirim	5.059	8º	Machadinho D'Oeste	5.311	8º	Rolim de Moura	5.494
9º	Machadinho D'Oeste	4.752	9º	Machadinho D'Oeste	4.954	9º	Guajará-Mirim	5.205	9º	Guajará-Mirim	5.247
10º	Pimenta Bueno	5.917	10º	Pimenta Bueno	4.153	10º	Pimenta Bueno	4.450	10º	Pimenta Bueno	4.641

Fonte: Agência Estadual de Vigilância em Saúde de Rondônia - AGEVISA, 2021.

Ranking do número de óbitos pela COVID-19 em abril de 2021

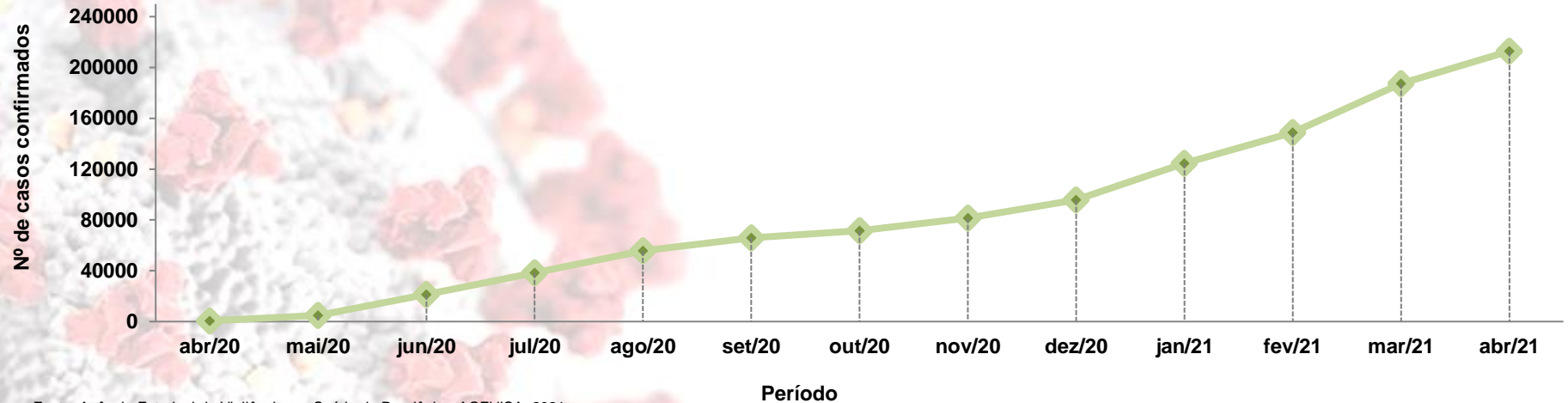
Os 10 primeiros municípios com os maiores nº de óbitos pela COVID-19

Ranking	municípios	02/04	Ranking	municípios	11/04	Ranking	municípios	24/04	Ranking	municípios	30/04
1º	Porto Velho	1.861	1º	Porto Velho	1.980	1º	Porto Velho	2.156	1º	Porto Velho	2.195
2º	Ji-Paraná	351	2º	Ji-Paraná	365	2º	Ji-Paraná	433	2º	Ji-Paraná	438
3º	Ariquemes	330	3º	Ariquemes	362	3º	Ariquemes	383	3º	Ariquemes	393
4º	Vilhena	176	4º	Vilhena	184	4º	Vilhena	201	4º	Cacoal	205
5º	Guajará-Mirim	174	5º	Guajará-Mirim	181	5º	Cacoal	198	5º	Vilhena	204
6º	Cacoal	154	6º	Cacoal	172	6º	Guajará-Mirim	196	6º	Guajará-Mirim	202
7º	Jaru	105	7º	Jaru	123	7º	Jaru	142	7º	Jaru	149
8º	Rolim de Moura	97	8º	Rolim de Moura	104	8º	Rolim de Moura	114	8º	Rolim de Moura	120
9º	Ouro Preto do Oeste	83	9º	Ouro Preto do Oeste	90	9º	Ouro Preto do Oeste	107	9º	Ouro Preto do Oeste	113
10º	Candeias do Jamari	61	10º	Candeias do Jamari	64	10º	Machadinho D'Oeste	69	10º	Machadinho D'Oeste	70

Fonte: Agência Estadual de Vigilância em Saúde de Rondônia - AGEVISA, 2021.

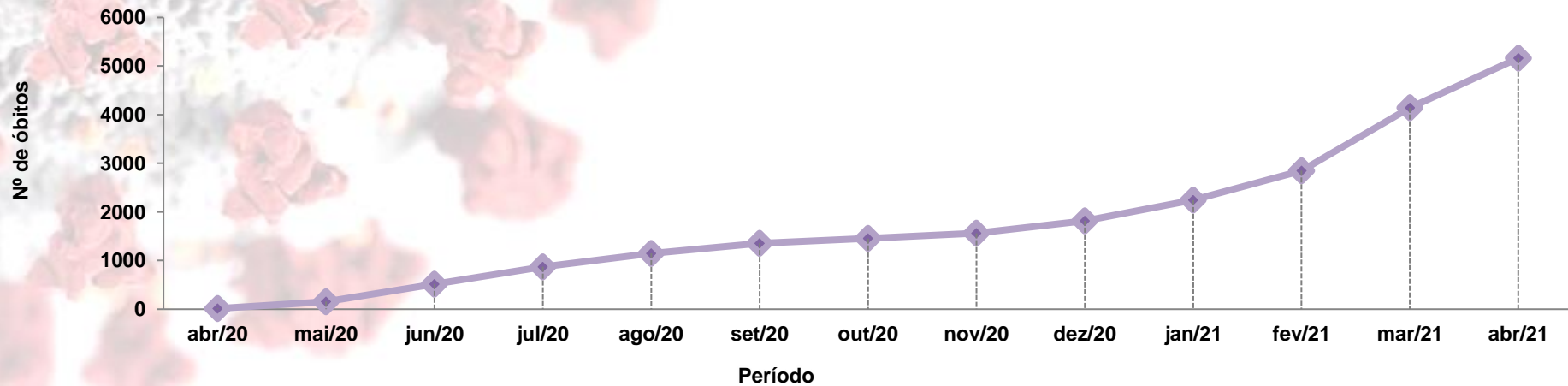
Ensaio espaço-temporal da COVID-19 em Rondônia (abril de 2020 - abril de 2021)

Evolução de número de casos confirmados da COVID-19 (abril de 2020 - abril de 2021)



Fonte: Agência Estadual de Vigilância em Saúde de Rondônia - AGEVISA, 2021.

Evolução de número de óbitos pela COVID-19 (abril de 2020 - abril de 2021)



Fonte: Agência Estadual de Vigilância em Saúde de Rondônia - AGEVISA, 2021.